

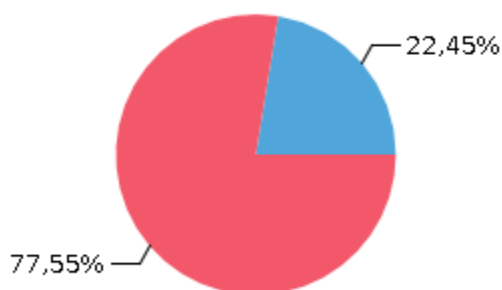
## Dati Rifiuti Solidi Urbani per singolo Comune

Comune **MOLA DI BARI (BA)**

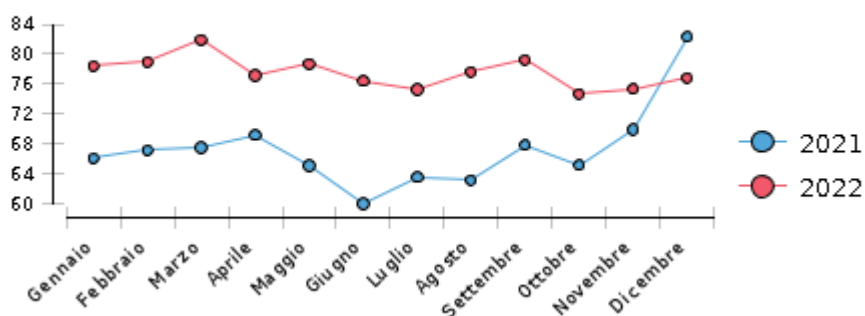
ARO di appartenenza **ARO Bari 08**

Periodo **2022**

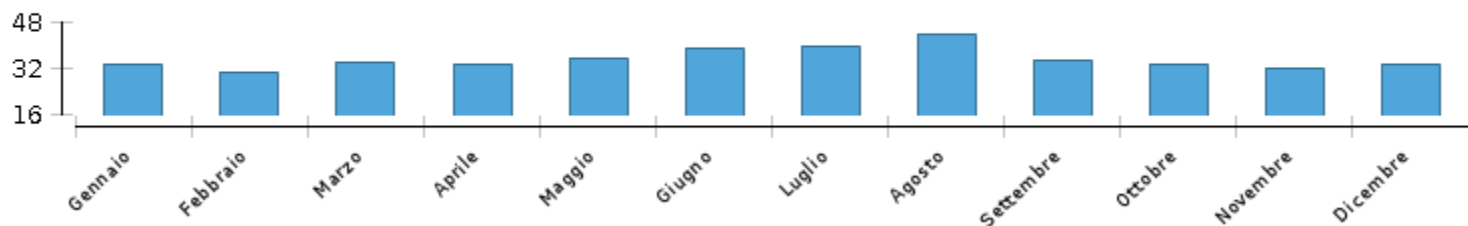
### Raccolta RSU



### Andamento differenziata



### Andamento Produzione Procapite



Mese	Indifferenziata Kg kg.	Differenziata Kg kg.	Tot RSU kg kg.	Rif. Diff. %	Produzione Procapite kg. al Mese
Gennaio	182.280,00	662.580,00	844.860,00	78,42	33,27
Febbraio	162.420,00	611.160,00	773.580,00	79,00	30,46
Marzo	155.280,00	700.990,00	856.270,00	81,87	33,72
Aprile	190.760,00	646.606,00	837.366,00	77,22	32,98
Maggio	189.580,00	701.906,00	891.486,00	78,73	35,11
Giugno	229.380,00	746.540,00	975.920,00	76,50	38,43
Luglio	245.400,00	749.960,00	995.360,00	75,35	39,20
Agosto	246.900,00	856.200,00	1.103.100,00	77,62	43,44
Settembre	183.880,00	700.030,00	883.910,00	79,20	34,81
Ottobre	213.500,00	631.400,00	844.900,00	74,73	33,27
Novembre	197.240,00	606.510,00	803.750,00	75,46	31,65
Dicembre	195.440,00	647.540,00	842.980,00	76,82	33,20
<b>TOTALE</b>	<b>2.392.060,00</b>	<b>8.261.422,00</b>	<b>10.653.482,00</b>	<b>77,55</b>	<b>419,54</b>